

Padrón de instituciones deportivas y relevamiento del deporte infanto juvenil en el Gran La Plata (11H726). Los datos cuantitativos relevados.

Néstor Hernández

AEIEF-IdIHCS-FaHCE (UNLP/Conicet)

nestorfabhernandez@gmail.com

Débora Di Domizio

AEIEF-IdIHCS-FaHCE (UNLP/Conicet)

dedido@hotmail.com

Carlos Carballo

AEIEF-IdIHCS-FaHCE (UNLP/Conicet)

carballo.unlp@gmail.com

Resumen

En esta ponencia pondremos a consideración los datos cuantitativos obtenidos a lo largo de dieciocho meses de relevamiento. Se trata de datos “puros”, en el sentido de no estar “contaminados” con interpretaciones. Sostenemos estaironía pues no hay “pureza” posible en ninguna investigación: qué y cómo contar, a través de qué tipo de tablas o gráficos presentar la información, cuáles son los límites del objeto y, finalmente, para qué queremos saber lo que hoy que hoy sabemos, sólo reconoce como norte el propio interés. No obstante, autolimitarnos a contar casos uno por uno con un afán más parecido al de un empecinado coleccionista nos ayudó a guardar una distancia con el objeto que hoy nos produce cierta sorpresa. Así, las reflexiones son de escaso vuelo teórico, bien “pegadas” a los datos.

Palabras clave: datos cuantitativos, deporte federado, Gran La Plata, niñez-juventud, inclusión

Lo que hicimos, lo que nos falta hacer

Durante todo 2014 y el primer semestre de 2015 pudimos relevar gran parte del universo que nos habíamos propuesto: el deporte practicado en forma federada, entre niños, niñas y jóvenes de 10 a 17 años, en el Gran La Plata (partidos bonaerenses de La Plata, Berisso y Ensenada). El trabajo adquiere la dimensión de un censo ya que los datos no son muestrales ni se proyectan: son el absoluto universo, el 100% de los casos, relevados como se lo hace en un censo: a través de informantes claves (del mismo modo que lo hace el representante de una familia, que en un censo de población y vivienda informa por todo el grupo familiar)(Cfr. Marradi, Archenti y Piovani, 2007: 87-89).

Elegimos esas edades sabiendo que en algunos deportes la práctica se prematuriza y en varios otros se retrasa. El corte inicial (10 años) nos permitía ubicar a un niño o a una niña que se encuentra a mitad de camino de la escuela primaria: en muchos casos surge allí el interés de ellos o de sus padres por el comienzo de una práctica deportiva. El corte final (17 años) tiene la intención de hacerlo coincidir con el fin de la escuela secundaria: un joven de 17 años está terminando o aún no ha terminado la escuela secundaria; en cambio, uno de 18 años puede estar en la secundaria, en la universidad, en el mundo del trabajo, etc. Lo que pretendíamos era encontrar una edad que estuviera lo menos infiltrada posible de un número alto de variables que ofreciesen explicaciones a priori sobre por qué los jóvenes practican o no deportes.

La elección del territorio del Gran La Plata es más más fácil de explicar: por un lado, muchos datos vienen condensados en ese recorte (es el caso de la Encuesta Permanente de Hogares del Instituto Nacional de Estadísticas y Censo(EPH-INDEC) (<http://www.indec.gov.ar/bases-de-datos.asp>, 2015), lo cual facilita la construcción de comparaciones; por otro, el entorno de ligas deportivas “locales” generalmente coincide con los partidos bonaerenses que conforman el GLP.

La categoría “federado” es la requiere mayor esfuerzo constructivo y deliberada intención política: no todos los deportistas censados son “federados” *stricto*

sensu, en el sentido que no están registrados en una liga o asociación incardinada orgánicamente a las asociaciones oficiales de orden mayor (federaciones, confederaciones). Usamos de modo un tanto elástico el término federado para aquellas formas de prácticas deportivas que tienen un importante grado de institucionalización: circuitos o calendarios regulares de competencias, reglamentos internos, árbitros, cuotas federativas, tribunal de disciplina, etc. Quien no conoce la trama de las instituciones deportivas puede sospechar que lo descrito coincide plenamente con una práctica deportiva federada; y sin embargo, cuatro de las cinco ligas de fútbol infantil del GLP gozan de estas características sin estar reconocidas por la “entidad madre”, en este caso la AFA. Algo similar ocurre con circuitos de competencias locales en patín, gimnasia artística o tenis, no reguladas ni puntuadas para competencias organizadas por las federaciones a nivel nacional. Apegarnos al purismo terminológico hubiese implicado dejar invisibilizada una legión de niños, niñas y jóvenes –y sus familias!- que compiten para y se identifican con una institución –el club-, aunque ésta tenga una escala muchas veces muy modesta. No se trata de ser condescendiente con la subjetividad de los participantes, que claramente “viven” esa práctica como deporte: los efectos sociales (identificación, rivalidad, sometimiento a normas, disciplina del trabajo, selectividad, meritocracia, etc.) son idénticos entre las prácticas federadas propiamente dichas y otras, a las que por una cuestión de economía narrativa, podríamos llamar semi-federadas o cuasi-federadas (Cfr. Rodríguez y Carballo, 2015:131-137; Ron, 2015: 119-127).

En 2014 pudimos relevar:

- Básquetbol (29 clubes completos) / total universo
- Vóleybol (13 clubes completos y 2 con datos estimativos) / total universo
- Rugby (6 clubes completos) / total universo
- Hockey (5 clubes completos) / total universo
- Handball (1 club completo) / total universo
- Cestobol (1 institución completa) / total universo (1)
- Atletismo (a través de la asociación local) / total universo

- Natación (3 clubes completos) / total universo
 - Taekwondo (a través de la asociación local) / total universo
 - Patín (13 clubes completos y 4 con datos estimativos) / total universo
- (1) No es olímpico ni panamericano, pero lo consideramos por tener una interesante historia en el contexto argentino.

En ese mismo periodo desestimamos por no tener deportistas federados (o “semi-federados”) en la edad de corte y en la región:

- Padel (2)
 - Tenis de mesa
 - Waterpolo
 - Gimnasia Rítmico Deportiva
 - Tiro
 - Arquería
 - Béisbol
 - Sóftbol
- (2) No es olímpico ni panamericano, pero también lo consideramos por suponerle una alta inserción en el contexto argentino.

En el primer semestre de 2015 relevamos:

- Tenis (a través de la asociación local) / total universo
- Squash (2 centros privados completos) / total universo
- Canotaje (2 clubes completos) / total universo
- Remo (2 clubes completos) / total universo
- Vela (2 clubes completos) / total universo

En el segundo semestre de 2015 estamos relevando:

- Fútbol
- Karate
- Judo
- Gimnasia Artística
- Ciclismo (3)

- Golf (3)
 - Equitación (3)
- (3) Resta determinar si existen en estas disciplinas, deportistas federados (o “semi-federados”) en la edad de corte y en la región.

En síntesis:

Básquetbol	Vóleibol	Rugby	Hockey s/césped
Hándbal	Cestobol	Natación (piscina)	Water polo
Padel	Squash	Tenis	Tenis de mesa
Gimnasia Artística	Gimnasia Rítmica	Patín Artístico	Atletismo
Judo	Karate	Taekwondo	Tiro
Ciclismo pista	Ciclismo montaña	BMX	Arco
Vela	Canotaje	Remo	Fútbol
Béisbol	Sóftbol	Equitación (saltos)	Golf

 Relevados 2014

 Descartados 2014 (no hay deportistas federados en GLP entre 10 y 17)

 Relevados 1º semestre 2015

 En proceso de relevamiento 2º semestre 2015

Los datos presentados

Es necesario reiterar que no existe un padrón actualizado y unificado de los deportistas federados y de las instituciones deportivas en el ámbito del Gran La Plata. Por esa razón, se hace necesario relevar esos datos, que permitan saber: a) cuántos niños, niñas y jóvenes (entre los 10 y 17 años) practican las diferentes disciplinas y b) qué porcentaje representan dentro de las edades de corte respecto de la población en general en el territorio. Recordamos también que, a tal efecto, se establecieron: a) las disciplinas a registrar (tomando en consideración la agenda olímpica y panamericana); b) se identificaron las instituciones en las cuales se las practica y c) se visitaron y están visitando esas instituciones a fin de censar deportistas federados en las edades de corte

y, al mismo tiempo, recuperar datos que hacen a las características de esas entidades (infraestructura, masa societaria, ubicación y distribución en el territorio, entre otros).

En este trabajo presentamos en tablas y gráficos las relaciones entre deportes relevados y población general; es decir, vamos a contrastar las cantidades de niñas, niños y jóvenes de 10 a 17, deporte por deporte, en el Gran La Plata, con los datos del Censo Nacional 2010 actualizados con la última EPH (Encuesta Permanente de Hogares del 4º trimestre 2014). Esto nos permite conocer qué porcentaje de niños, niñas y jóvenes de la región, dentro de las edades de corte practican: básquetbol, vóleybol, rugby, hockey, handball, cestobol, atletismo, natación, tenis, squash, vela, remo, canotaje, taekwondo y patín.

El problema de fondo es poder establecer a qué porcentaje de la población atiende efectivamente el deporte en su modalidad federada para, en una próxima etapa, poder determinar el porcentaje al que podría –potencialmente- absorber (si mediaran políticas de las federaciones, del estado o de ambos en tal sentido). Con esa configuración sería posible establecer: a) si el deporte en su modalidad federada es una eficaz herramienta de inclusión –o si podría serlo-; b) si existen patrones de distribución y reproducción de las disciplinas por clase social y territorio y c) si deberían existir políticas estatales diferenciadas de promoción y reclutamiento de deportistas en las diferentes disciplinas (particularmente, a partir de la asignación de recursos en función de objetivos estratégicos –sociales y/o deportivos-) (Katz, 2015: 277-281; Rausky, 2015: 446-450).

Curiosidades cuantitativas

A modo de adelanto de lo que presentaremos en otra ponencia [*Padrón de instituciones deportivas y relevamiento del deporte infanto-juvenil en el Gran La Plata (11H726)*]. *Algunas dimensiones cualitativas que surgen del relevamiento de datos cuantitativos*] mencionamos algunas categorías cuantitativas cuyos datos parecen desafiar el sentido común:

a) *Deportes colectivos y deportes individuales*: ésta es una categoría muy interesante pues pueden armarse diferentes asociaciones. Por ejemplo, los deportes colectivos suelen tener mejor tasa de “representación institucional” (fidelidad e identificación de los jugadores con la divisa); mientras que la práctica de los deportes individuales frecuentemente reposa en una estructura “clientelar” (cierta membralidad entre el deportista-cliente y el entrenador). Quizás por la misma razón, los deportes colectivos mantienen un estrecho vínculo con las federaciones; en tanto, en los deportes individuales ese lazo es bastante más débil (o sin mediación entre el deportista y la federación, es decir, sin participación de la figura del club). También puede observarse que los deportes colectivos cuentan con más alto número de participantes; por su parte, los deportes individuales reclutan un número más bajo de jugadores. Esto contrasta a su vez con el hecho de que es necesario contar con una cantidad mínima de jugadores para formar equipos e inscribirlos, lo cual, en principio, representa una dificultad; pero los registros parecen desconocer este obstáculo para los deportes colectivos o esta “ventaja” para los individuales. Los deportes colectivos en su gran mayoría son de habilidades abiertas: se “juegan” (semánticamente hablando, se “juega” al básquetbol, se “juega” al rugby); los deportes individuales –a excepción de los de pelota (tenis, squash, etc.)- se “practican” (no se puede conjugar el verbo “jugar” con el atletismo, la natación, las artes marciales o la gimnasia artística). El componente lúdico parece ser vital en la niñez y la juventud; en cambio, las complicaciones de la vida laboral y familiar, las dificultades de reunir grupos numerosos y una “historia” de lesiones –o su deseo de evitarlas- suelen empujar a los adultos a

la práctica de deportes individuales (aunque a veces se limiten a tomar clase de tenis, golf, etc.). No debería dejar de tenerse en cuenta que, en el caso de los deportes colectivos, los más hábiles o con mayor experiencia suelen jugar o entrenar con los menos hábiles o experimentados, lo cual favorece la integración (y, por añadidura, resulta más económico); en los deportes individuales, en cambio, las “diferencias de nivel” obligan a complejas formas de organización. Este último aspecto se vincula con los requerimientos de personal especializado en los deportes: en general, la tasa que relaciona entrenador/cantidad de jugadores es, desde el punto de vista económico y organizacional, más favorable para los deportes colectivos. En cambio, no parece tener incidencia en el reclutamiento de niños, niñas y jóvenes el hecho de que ciertas disciplinas se practiquen en espacios cubiertos o al aire libre.

b) *Deportes femeninos y deportes masculinos*: esta distinción puede sonar un tanto anacrónica; sin embargo, en la práctica funciona de muchas maneras. Por ejemplo, existen deportes que, en el nivel federado (y “semi-federado” o “cuasi-federado”, como lo hemos llamado) existen disciplinas enteramente colonizadas por varones (rugby, fútbol o básquetbol) y otras hegemonizadas por varones (tenis); por su parte, hay prácticas absolutamente femeninas (patín y cestobol) y otras claramente monopolizadas por mujeres (hockey y vóleibol); finalmente, resultan minoritarias las disciplinas en las cuales varones y mujeres estén representados de manera más o menos equivalente (handball, atletismo, natación). No obstante lo dicho, y haciendo la aclaración de que falta completar el relevamiento y posterior procesamiento de los datos de fútbol, las proporciones entre participantes varones y mujeres resulta bastante pareja en su distribución (mujeres 44%, varones 56%). Otro dato curioso, si se atienden las dimensiones “club” y “territorio”, es el maridaje que se produce entre ciertos deportes; particularmente ocurre entre el básquetbol masculino y el vóleibol femenino, y entre el rugby masculino y el hockey femenino; en el primer caso existe una fuerte convivencia dentro de un mismo club (inclusive, parecería que el desarrollo del vóleibol femenino en ciertos tradicionales clubes de básquetbol es la consecuencia de intentar generar un espacio específico para las mujeres);

en el segundo caso, la convivencia y los “cruces” son territoriales: es el espacio de la zona norte del partido de La Plata. Finalmente, siempre en clave de género, llama la atención lo que nos atrevemos a llamar “resistencias inesperadas”; nos referimos a fenómenos que no pudimos censar, pero sí percibir: existe un mayor crecimiento relativo en el rugby femenino que en las versiones femeninas de deportes menos estereotipadamente masculinos y más populares, como el básquetbol y el fútbol. Estas resistencias inesperadas se “compensan” con la caída de un mito: el que indica que las mujeres se filian mayoritariamente a deportes individuales; los datos del vóleybol y del hockey desmienten esa percepción. Y para refrendar que el modelo binario varón-mujer no ha perdido peso, no hemos podido relevar disciplinas en las edades de corte en la región que contemplen la práctica conjunta de varones y mujeres (que sabemos que sí ocurre en deportes o juegos alternativos como es el caso del ultimatefrisbee o del korfbal).

Bibliografía

Katz, S. (2015) “Inclusión, integración”, en: Carballo, C. (Coord.) *Diccionario Crítico de la Educación Física académica. Rastreo y análisis de los debates y tensiones del campo académico de la Educación Física en Argentina*. Ciudad Autónoma de Buenos Aires: Prometeo Libros.

Instituto Nacional de Estadísticas y Censo (INDEC) *Bases de datos*. Disponible en: <http://www.indec.gov.ar/bases-de-datos.asp> (consultado 31-julio-2015).

Marradi, A., N. Archenti y J. I. Piovani (2007) *Metodología de las Ciencias Sociales*. Ciudad Autónoma de Buenos Aires: Emecé Editores.

Rausky, M. E. (2015) “Vulnerabilidad social, riesgo social”, en: Carballo, C. (Coord.) *Diccionario Crítico de la Educación Física académica. Rastreo y análisis de los debates y tensiones del campo académico de la Educación Física en Argentina*. Ciudad Autónoma de Buenos Aires: Prometeo Libros.

Rodríguez, M. G. y C. Carballo (2015) “Deporte moderno, deporte federado, deporte espectáculo y de alto rendimiento”, en: Carballo, C. (Coord.) *Diccionario Crítico de la Educación Física académica. Rastreo y análisis de los*

debates y tensiones del campo académico de la Educación Física en Argentina. Ciudad Autónoma de Buenos Aires: Prometeo Libros.

Ron, O. (2015) “Deporte, deportes”, en: Carballo, C. (Coord.) *Diccionario Crítico de la Educación Física académica. Rastreo y análisis de los debates y tensiones del campo académico de la Educación Física en Argentina*. Ciudad Autónoma de Buenos Aires: Prometeo Libros.

Anexo 1: POBLACIÓN GENERAL

1.1. Tabla de población por edades simples / mujeres / Gran La Plata / 4° trimestre 2014

AÑOS	CASOS	%	% ACUMULADO
10	7.070	1,65	14,45
11	9.838	2,30	16,75
12	3.701	0,87	17,62
13	7.436	1,74	19,36
14	4.465	1,05	20,40
15	4.798	1,12	21,53
16	4.983	1,17	22,69
17	8.689	2,03	24,73
TOTAL	50.980	11,93	
TOTAL GRAL.	427.239	100,00	

Fuente: INDEC (EPH-Redatam)

1.2. Tabla de población por edades simples / varones / Gran La Plata / 4° trimestre 2014

AÑOS	CASOS	%	% ACUMULADO
10	9.621	2,40	17,55
11	8.879	2,21	19,76
12	4.752	1,18	20,94
13	8.767	2,18	23,12
14	6.386	1,59	24,71
15	9.448	2,35	27,07
16	3.081	0,77	27,83
17	7.227	1,80	29,63
TOTAL CORTE	58.161	14,48	
TOTAL GRAL.	401.621	100,00	

Fuente: INDEC (EPH-Redatam)

Anexo 2: POBLACIÓN DEPORTIVA (POR DISCIPLINAS, EDAD Y SEXO)

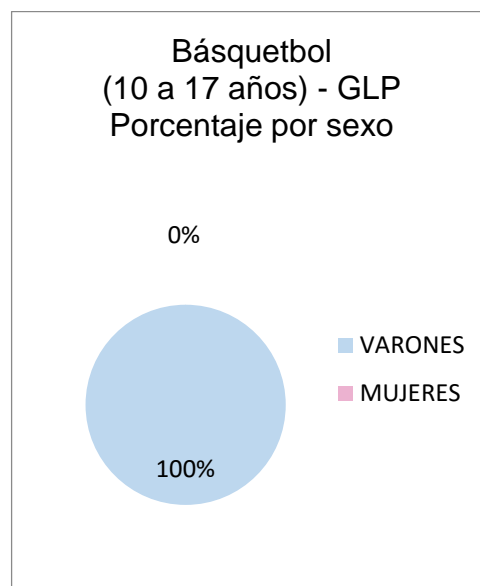
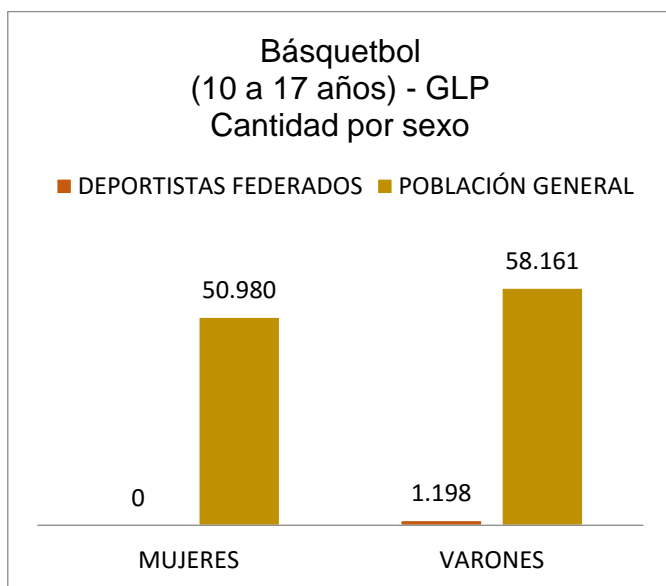
2.1. BÁSQUETBOL(2014)

29 clubes completamente censados uno por uno.

Informantes: coordinadores de cada categoría de cada club.

EDAD	MUJERES	%	VARONES	%	TOTALES	%
10	0	0,00	154	1,60	154	0,92
11	0	0,00	125	1,40	125	0,66
12	0	0,00	175	3,68	175	2,07
13	0	0,00	174	1,98	174	1,07
14	0	0,00	139	2,17	139	1,28
15	0	0,00	144	1,52	144	1,01
16	0	0,00	156	5,06	156	1,93
17	0	0,00	131	1,81	131	0,82
TOTAL	0	0,00	1.198	2,05	1.198	1,09

Fuente: Elaboración propia a partir de relevamiento de datos propio.



Fuente: Elaboración propia a partir de relevamiento de datos propio.

Anexo 2: POBLACIÓN DEPORTIVA (POR DISCIPLINAS, EDAD Y SEXO)

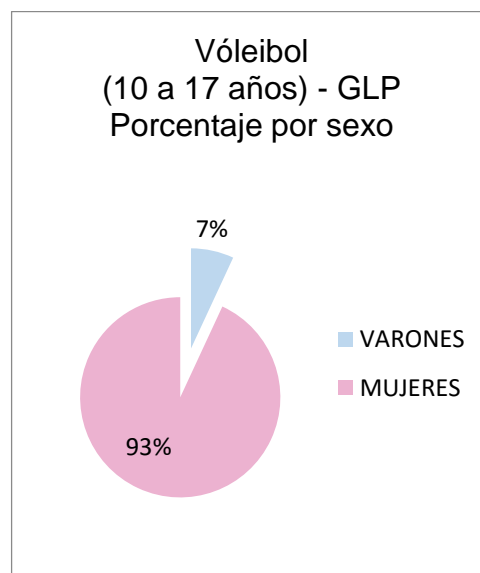
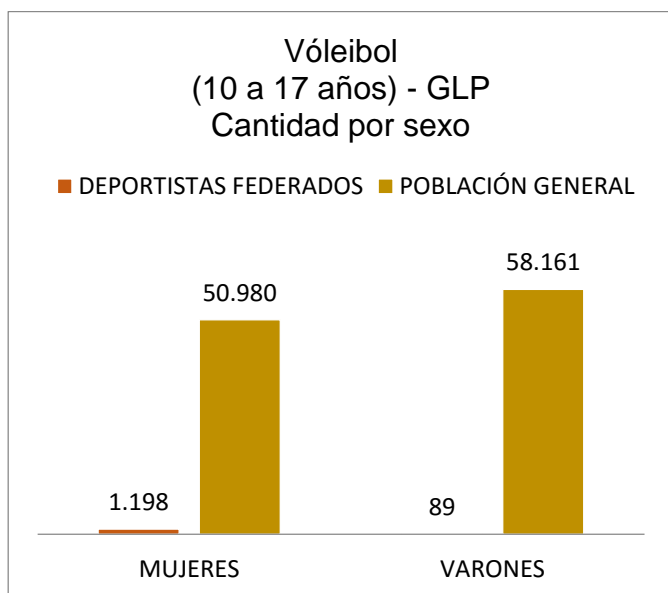
2.2. VÓLEIBOL(2014)

13 clubes completamente censados uno por uno. 2 clubes con datos estimativos.

Informantes: coordinadores de cada categoría de cada club.

EDAD	MUJERES	%	VARONES	%	TOTALES	%
10	154	2,17	1	0,01	155	0,92
11	125	1,27	3	0,03	128	0,68
12	175	4,72	10	0,11	185	2,18
13	174	2,33	14	0,15	188	1,16
14	139	3,11	13	0,20	152	1,40
15	144	3,00	14	0,14	158	1,10
16	156	3,13	18	0,58	174	2,15
17	131	1,50	16	0,22	147	0,92
TOTAL	1.198	2,34	89	0,15	1.287	1,17

Fuente: Elaboración propia a partir de relevamiento de datos propio.



Fuente: Elaboración propia a partir de relevamiento de datos propio.

Anexo 2: POBLACIÓN DEPORTIVA (POR DISCIPLINAS, EDAD Y SEXO)

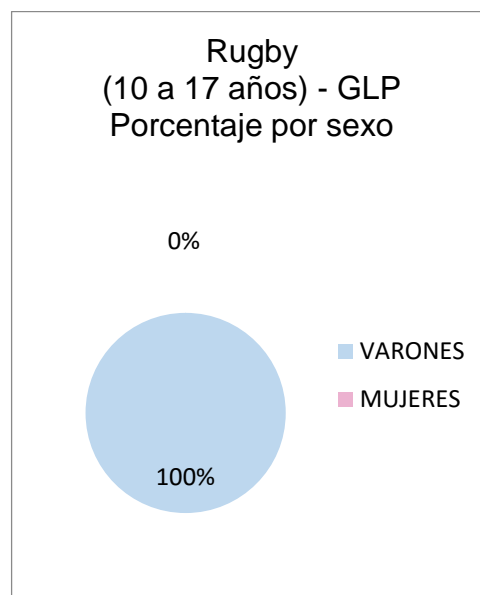
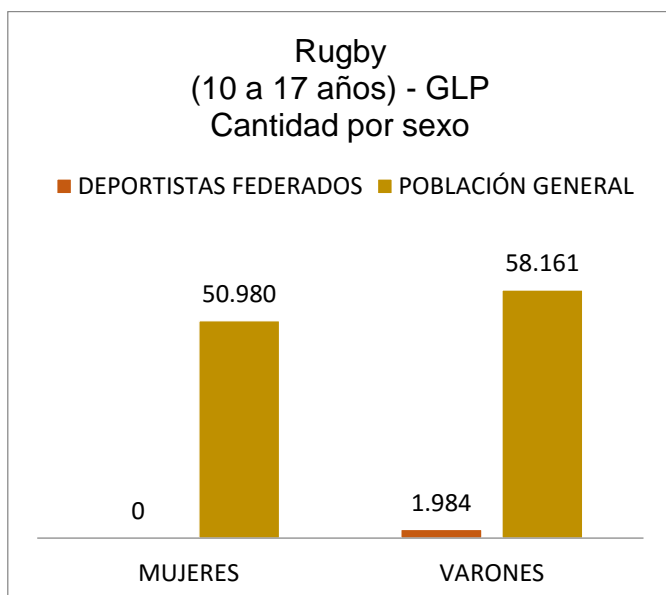
2.3. RUGBY(2014)

6 clubes completamente censados.

Informantes: coordinadores de rugby infantil de cada club y aptos médicos URBA.

EDAD	MUJERES	%	VARONES	%	TOTALES	%
10	0	0,00	287	2,98	287	1,71
11	0	0,00	272	3,06	272	1,45
12	0	0,00	270	5,68	270	3,19
13	0	0,00	249	2,84	249	1,53
14	0	0,00	291	4,55	291	2,68
15	0	0,00	201	2,12	201	1,41
16	0	0,00	234	7,59	234	2,90
17	0	0,00	180	2,49	180	1,13
TOTAL	0	0,00	1.984	3,41	1.984	1,81

Fuente: Elaboración propia a partir de relevamiento de datos propio.



Fuente: Elaboración propia a partir de relevamiento de datos propio.

Anexo 2: POBLACIÓN DEPORTIVA (POR DISCIPLINAS, EDAD Y SEXO)

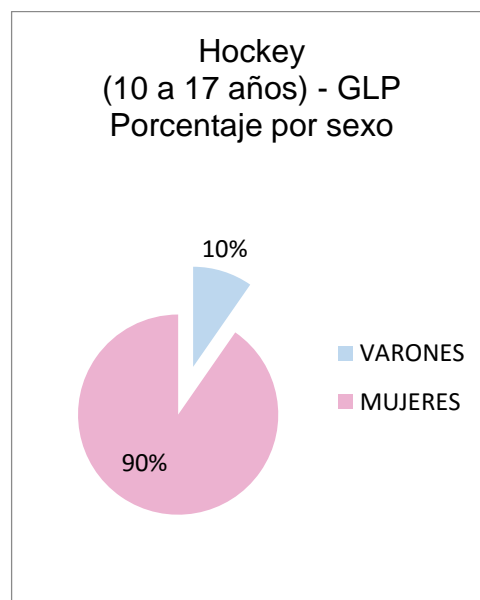
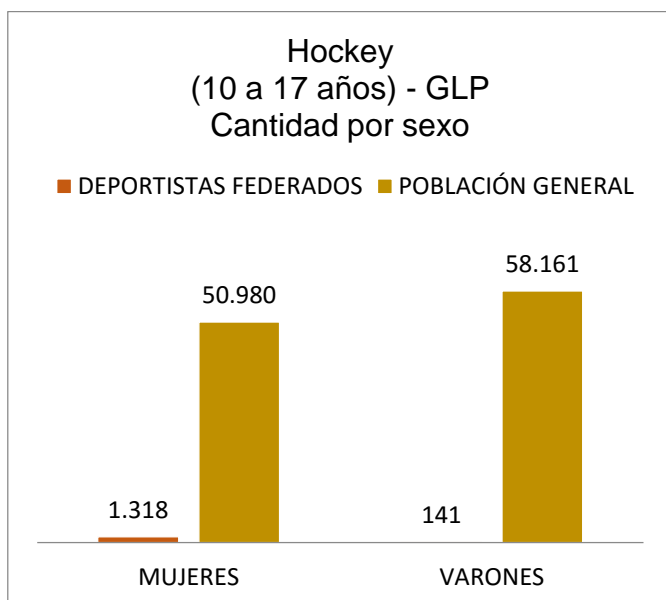
2.4. HOCKEY(2014)

5 clubes completamente censados.

Informantes: coordinadores de hockey infantil y juvenil de cada club.

EDAD	MUJERES	%	VARONES	%	TOTALES	%
10	147	2,07	15	0,15	162	0,97
11	172	1,74	20	0,22	192	1,02
12	157	4,24	23	0,48	180	2,12
13	160	2,15	13	0,14	173	1,06
14	198	4,43	12	0,18	210	1,93
15	174	3,62	18	0,19	192	1,34
16	172	3,45	24	0,77	196	2,43
17	138	1,58	16	0,22	154	0,96
TOTAL	1.318	2,58	141	0,24	1.459	1,33

Fuente: Elaboración propia a partir de relevamiento de datos propio.



Fuente: Elaboración propia a partir de relevamiento de datos propio.

Anexo 2: POBLACIÓN DEPORTIVA (POR DISCIPLINAS, EDAD Y SEXO)

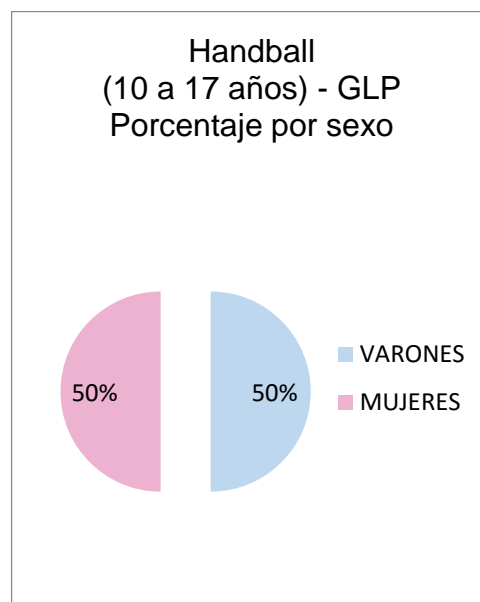
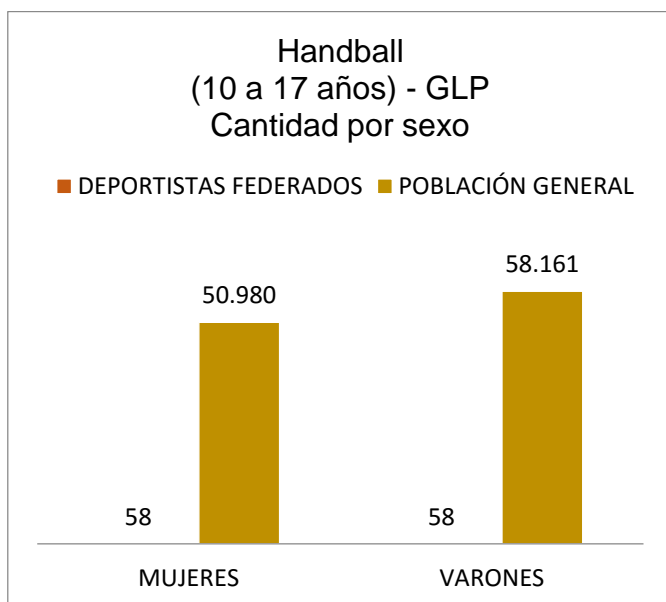
2.5. HANDBALL (2014)

1 club completamente censado.

Informante: coordinador general de deportes del club.

EDAD	MUJERES	%	VARONES	%	TOTALES	%
10	4	0,05	4	0,04	8	0,04
11	10	0,10	9	0,10	19	0,10
12	9	0,24	10	0,21	19	0,22
13	10	0,13	9	0,10	19	0,11
14	12	0,26	10	0,15	22	0,20
15	5	0,10	7	0,07	12	0,08
16	5	0,10	6	0,19	11	0,13
17	3	0,03	3	0,04	6	0,03
TOTAL	58	0,11	58	0,09	116	0,10

Fuente: Elaboración propia a partir de relevamiento de datos propio.



Fuente: Elaboración propia a partir de relevamiento de datos propio.

Anexo 2: POBLACIÓN DEPORTIVA (POR DISCIPLINAS, EDAD Y SEXO)

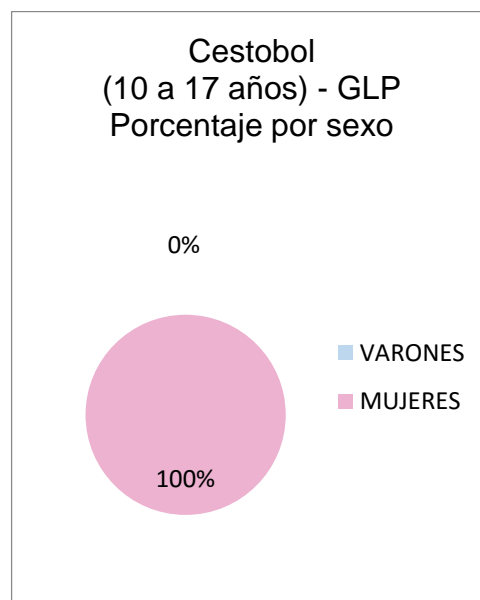
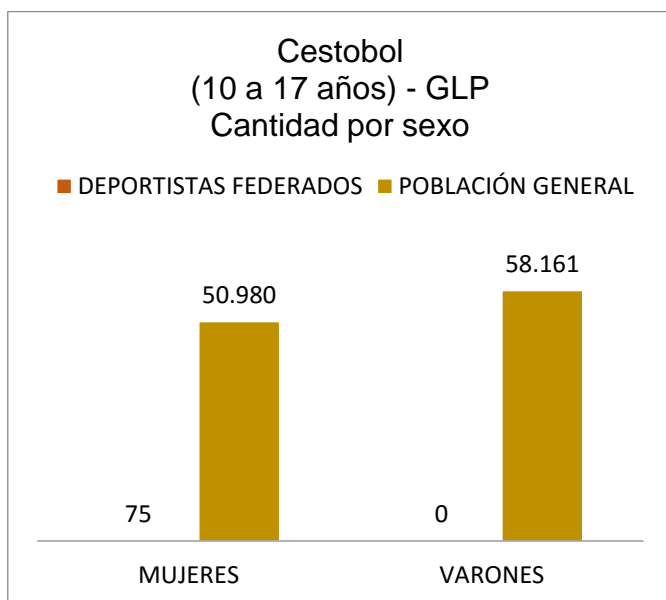
2.6. CESTOBOL (2014)

1 institución completamente censada.

Informantes: coordinador de cestobol de la institución.

EDAD	MUJERES	%	VARONES	%	TOTALES	%
10	6	0,08	0	0,00	6	0,03
11	8	0,08	0	0,00	8	0,04
12	9	0,24	0	0,00	9	0,10
13	14	0,18	0	0,00	14	0,08
14	12	0,26	0	0,00	12	0,11
15	9	0,18	0	0,00	9	0,06
16	10	0,20	0	0,00	10	0,12
17	7	0,08	0	0,00	7	0,04
TOTAL	75	0,14	0	0,00	75	0,06

Fuente: Elaboración propia a partir de relevamiento de datos propio.



Fuente: Elaboración propia a partir de relevamiento de datos propio.

Anexo 2: POBLACIÓN DEPORTIVA (POR DISCIPLINAS, EDAD Y SEXO)

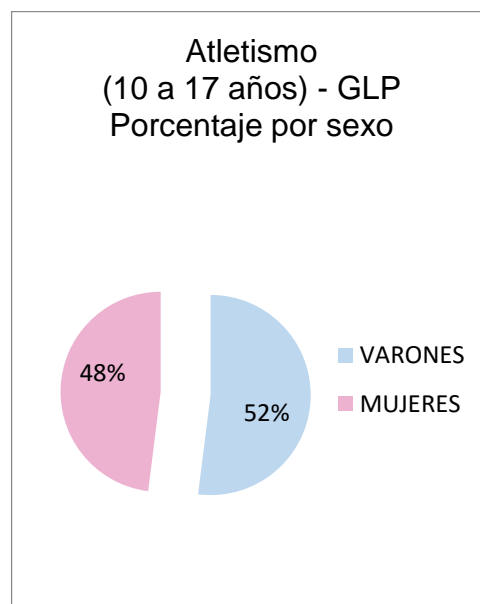
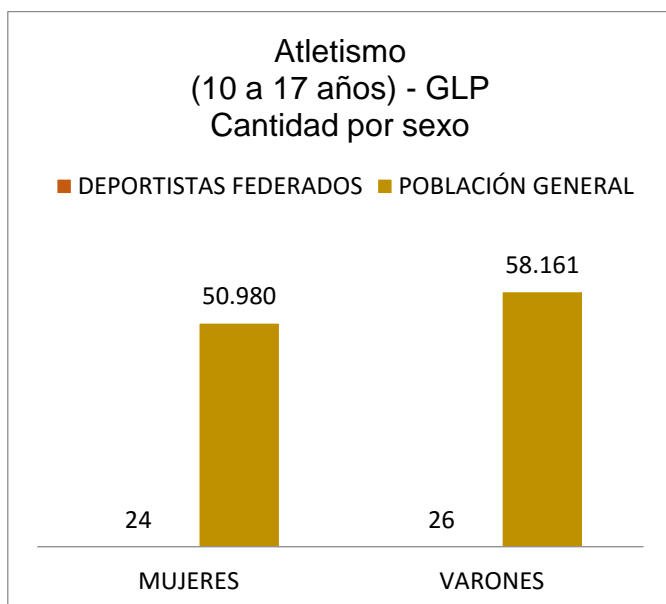
2.7. ATLETISMO (2014)

Datos obtenidos directamente a partir de Asociación, Liga o Federación.

Informante: coordinador de la Federación Atlética Platense.

EDAD	MUJERES	%	VARONES	%	TOTALES	%
10	0	0,00	0	0,00	0	0,00
11	0	0,00	0	0,00	0	0,00
12	7	0,18	3	0,06	10	0,11
13	3	0,04	4	0,04	7	0,04
14	4	0,08	3	0,04	7	0,06
15	4	0,08	5	0,05	9	0,06
16	3	0,06	5	0,16	8	0,09
17	3	0,03	6	0,08	9	0,05
TOTAL	24	0,04	26	0,04	50	0,04

Fuente: Elaboración propia a partir de relevamiento de datos propio.



Fuente: Elaboración propia a partir de relevamiento de datos propio.

Anexo 2: POBLACIÓN DEPORTIVA (POR DISCIPLINAS, EDAD Y SEXO)

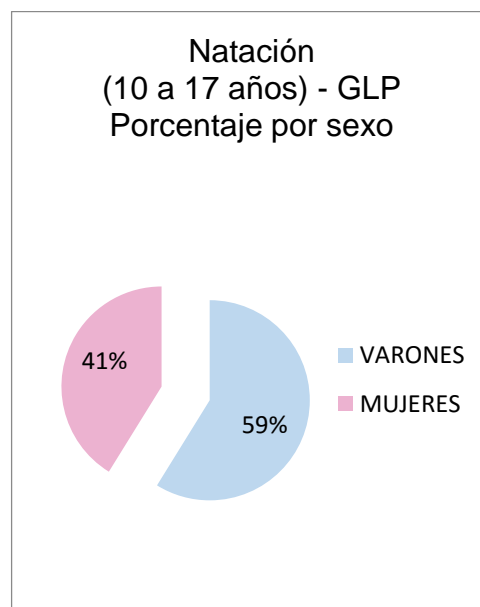
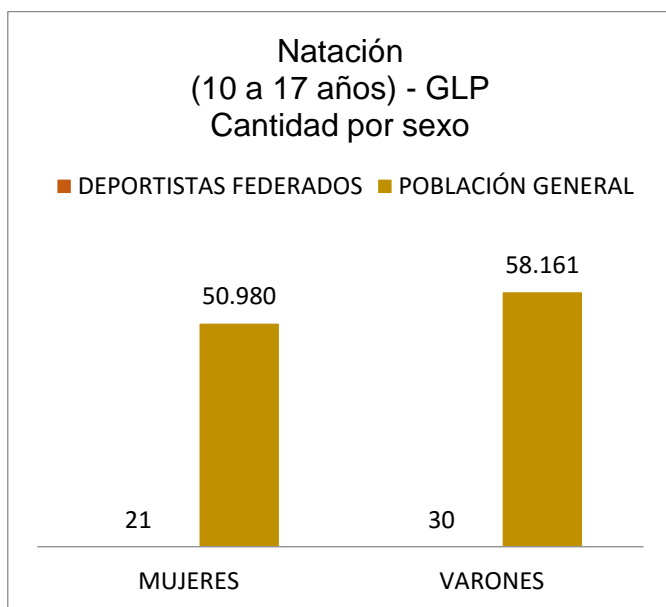
2.8. NATACIÓN (2014)

3clubes completamente censados.

Informantes: coordinadores de natación de cada club.

EDAD	MUJERES	%	VARONES	%	TOTALES	%
10	1	0,01	2	0,02	3	0,01
11	2	0,02	3	0,03	5	0,02
12	5	0,13	3	0,06	8	0,09
13	2	0,02	2	0,02	4	0,02
14	6	0,13	6	0,09	12	0,11
15	0	0,00	4	0,04	4	0,02
16	3	0,06	5	0,16	8	0,09
17	2	0,02	5	0,06	7	0,04
TOTAL	21	0,04	30	0,05	51	0,04

Fuente: Elaboración propia a partir de relevamiento de datos propio.



Fuente: Elaboración propia a partir de relevamiento de datos propio.

Anexo 2: POBLACIÓN DEPORTIVA (POR DISCIPLINAS, EDAD Y SEXO)

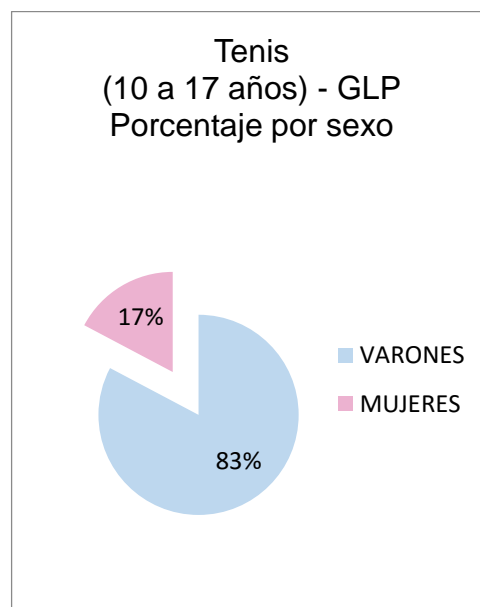
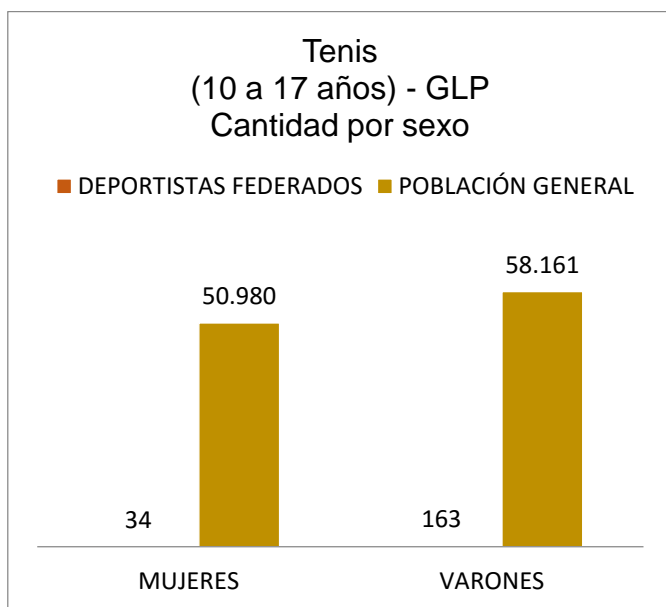
2.9. TENIS (2015)

Datos obtenidos directamente a partir de Asociación, Liga o Federación.

Informante: coordinador de la Asociación Platense de Tenis.

EDAD	MUJERES	%	VARONES	%	TOTALES	%
10	3	0,04	16	0,16	19	0,11
11	6	0,06	19	0,21	25	0,13
12	7	0,18	14	0,29	21	0,24
13	7	0,09	33	0,37	40	0,24
14	7	0,15	22	0,34	29	0,26
15	4	0,08	32	0,33	36	0,25
16	0	0,00	16	0,51	16	0,19
17	0	0,00	11	0,15	11	0,06
TOTAL	34	0,06	163	0,28	197	0,18

Fuente: Elaboración propia a partir de relevamiento de datos propio.



Fuente: Elaboración propia a partir de relevamiento de datos propio.

Anexo 2: POBLACIÓN DEPORTIVA (POR DISCIPLINAS, EDAD Y SEXO)

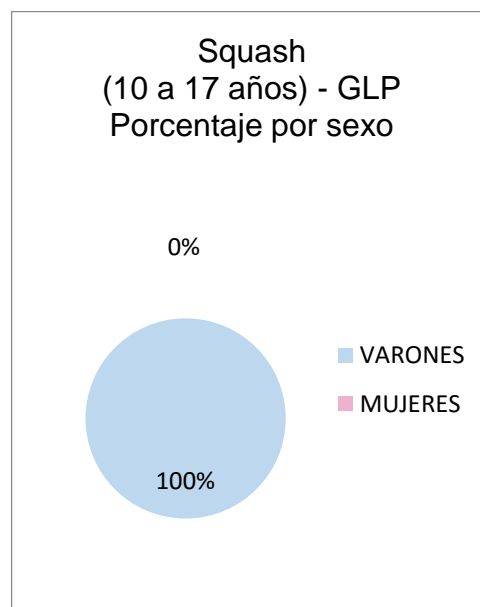
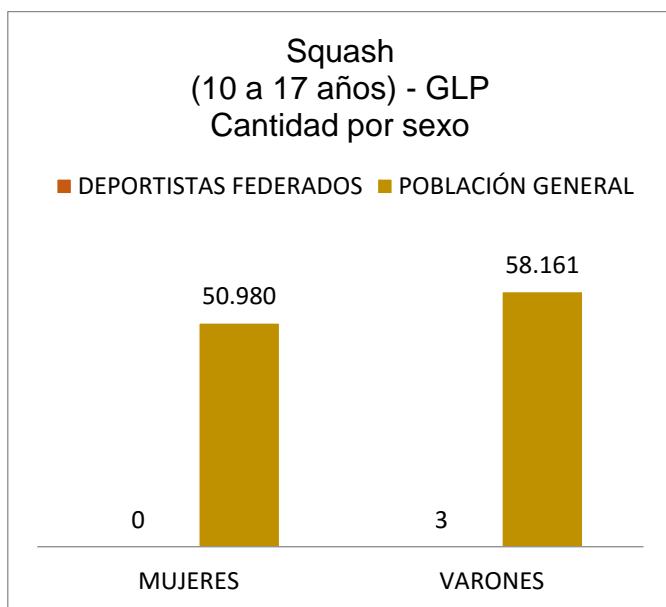
2.10. SQUASH (2015)

2 complejos deportivos privados completamente censados.

Informantes: coordinadores de squash de cada complejo privado.

EDAD	MUJERES	%	VARONES	%	TOTALES	%
10	0	0,00	0	0,00	0	0,00
11	0	0,00	1	0,01	1	0,00
12	0	0,00	0	0,00	0	0,00
13	0	0,00	1	0,01	1	0,00
14	0	0,00	0	0,00	0	0,00
15	0	0,00	0	0,00	0	0,00
16	0	0,00	1	0,03	1	0,01
17	0	0,00	0	0,00	0	0,00
TOTAL	0	0,00	3	0,00	3	0,00

Fuente: Elaboración propia a partir de relevamiento de datos propio.



Fuente: Elaboración propia a partir de relevamiento de datos propio.

Anexo 2: POBLACIÓN DEPORTIVA (POR DISCIPLINAS, EDAD Y SEXO)

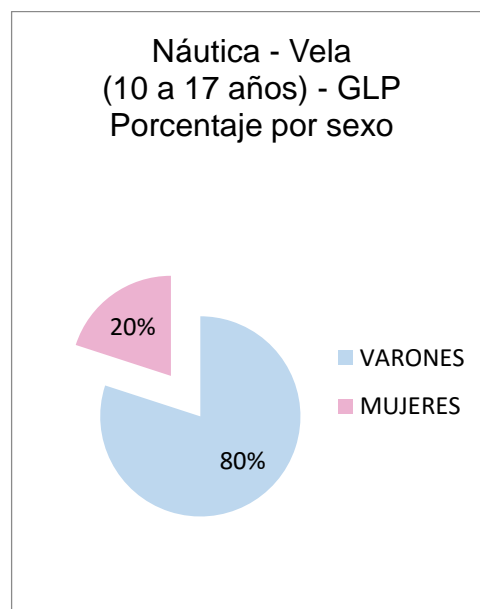
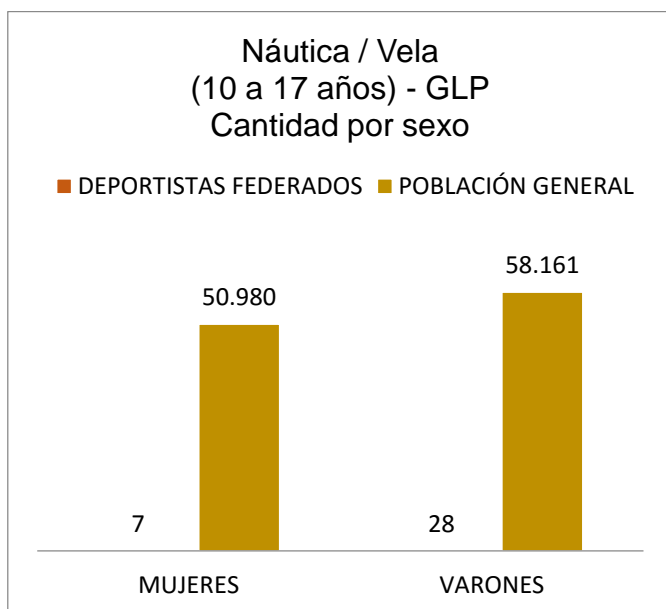
2.11. NAÚTICA / VELA(2015)

2 clubes completamente censados.

Informantes: coordinadores vela, remo y canotaje de cada club.

EDAD	MUJERES	%	VARONES	%	TOTALES	%
10	1	0,01	2	0,02	3	0,01
11	1	0,01	4	0,04	5	0,02
12	1	0,02	3	0,06	4	0,04
13	2	0,02	6	0,06	8	0,04
14	2	0,04	6	0,09	8	0,07
15	0	0,00	6	0,06	6	0,04
16	0	0,00	0	0,00	0	0,00
17	0	0,00	1	0,01	1	0,00
TOTAL	7	0,01	28	0,04	35	0,03

Fuente: Elaboración propia a partir de relevamiento de datos propio.



Fuente: Elaboración propia a partir de relevamiento de datos propio.

Anexo 2: POBLACIÓN DEPORTIVA (POR DISCIPLINAS, EDAD Y SEXO)

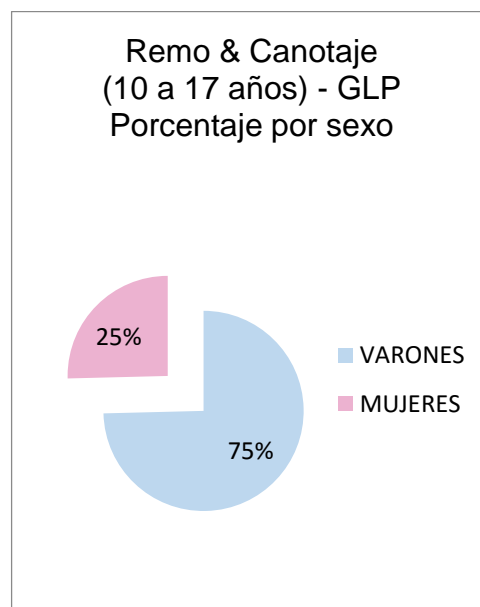
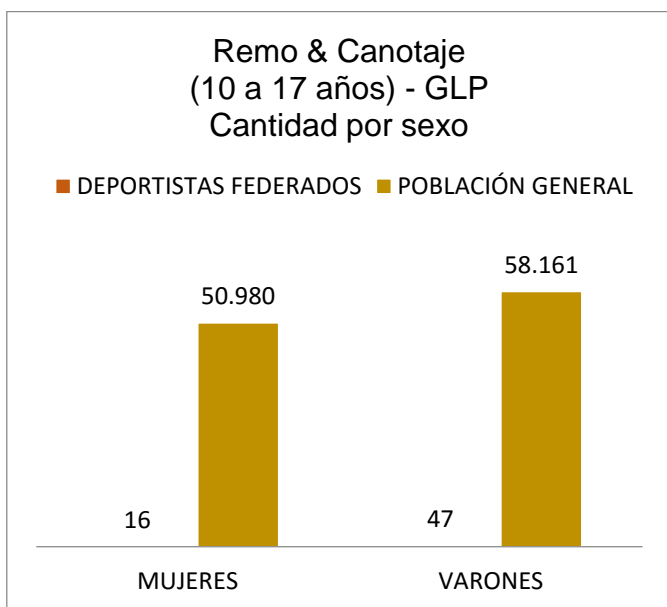
2.12. REMO & CANOTAJE(2015)

2 clubes completamente censados.

Informantes: coordinadores vela, remo y canotaje de cada club.

EDAD	MUJERES	%	VARONES	%	TOTALES	%
10	2	0,02	2	0,02	4	0,02
11	3	0,03	3	0,03	6	0,03
12	3	0,08	4	0,08	7	0,08
13	1	0,01	7	0,07	8	0,04
14	2	0,04	10	0,15	12	0,11
15	2	0,04	8	0,08	10	0,07
16	3	0,06	5	0,16	8	0,09
17	0	0,00	8	0,11	8	0,05
TOTAL	16	0,03	47	0,08	63	0,05

Fuente: Elaboración propia a partir de relevamiento de datos propio.



Fuente: Elaboración propia a partir de relevamiento de datos propio.

Anexo 2: POBLACIÓN DEPORTIVA (POR DISCIPLINAS, EDAD Y SEXO)

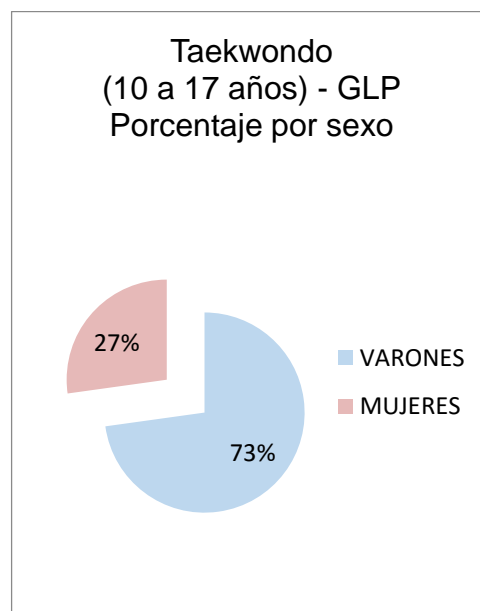
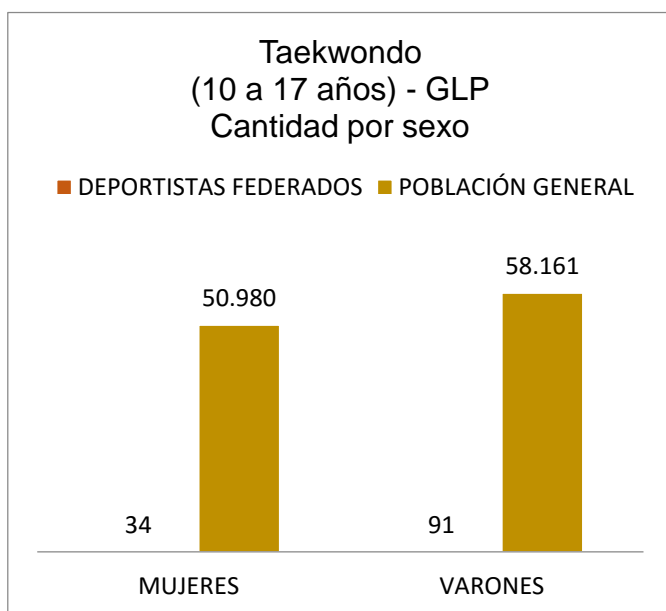
2.13. TAEKWONDO (2014)

Datos obtenidos directamente a partir de Asociación, Liga o Federación.

Informante: coordinador de la Asociación de Taekwondo de La Plata (8 clubes).

EDAD	MUJERES	%	VARONES	%	TOTALES	%
10	9	0,12	30	0,31	39	0,23
11	7	0,07	15	0,16	22	0,11
12	3	0,08	9	0,18	12	0,14
13	1	0,01	8	0,09	9	0,05
14	7	0,15	8	0,12	15	0,13
15	2	0,04	7	0,07	9	0,05
16	2	0,04	3	0,09	5	0,06
17	3	0,03	11	0,15	14	0,08
TOTAL	34	0,06	91	0,15	125	0,11

Fuente: Elaboración propia a partir de relevamiento de datos propio.



Fuente: Elaboración propia a partir de relevamiento de datos propio.

Anexo 2: POBLACIÓN DEPORTIVA (POR DISCIPLINAS, EDAD Y SEXO)

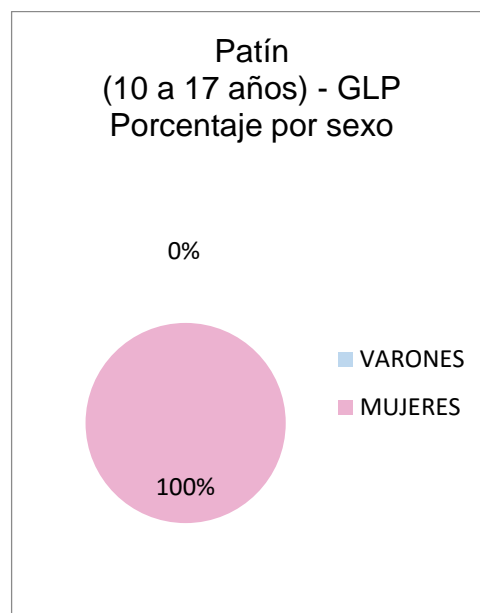
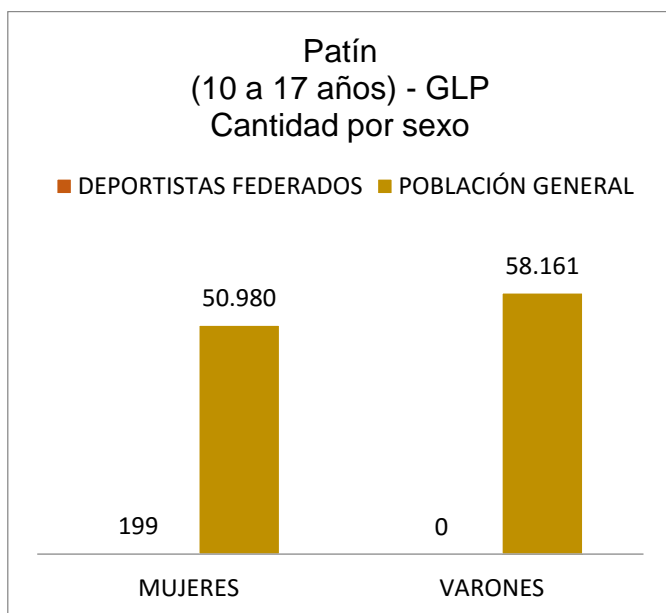
2.14. PATÍN (2014)

13 clubes completamente censados uno por uno. 4 clubes con datos estimativos.

Informantes: coordinadores de patín de cada club.

EDAD	MUJERES	%	VARONES	%	TOTALES	%
10	34	0,48	0	0,00	34	0,20
11	23	0,23	0	0,00	23	0,12
12	22	0,59	0	0,00	22	0,26
13	30	0,40	0	0,00	30	0,18
14	20	0,44	0	0,00	20	0,18
15	34	0,70	0	0,00	34	0,23
16	15	0,30	0	0,00	15	0,18
17	21	0,24	0	0,00	21	0,13
TOTAL	199	0,39	0	0,00	199	0,18

Fuente: Elaboración propia a partir de relevamiento de datos propio.



Fuente: Elaboración propia a partir de relevamiento de datos propio.

Anexo 3: TABLAS Y GRÁFICOS SINTÉTICAS INTEGRADAS

3.1. MUJERES

EDAD	BB	VB	Ru	Ho	HB	CB	ATL	NAT	TEN	SQU	VEL	R&C	TKD	PAT	TOT	%
10	0	154	0	147	4	6	0	1	3	0	1	2	9	34	361	5,10
11	0	125	0	172	10	8	0	2	6	0	1	3	7	23	357	4,02
12	0	175	0	157	9	9	7	5	7	0	1	3	3	22	398	10,75
13	0	174	0	160	10	14	3	2	7	0	2	1	1	30	404	5,43
14	0	139	0	198	12	12	4	6	7	0	2	2	7	20	409	3,76
15	0	144	0	174	5	9	4	0	4	0	0	2	2	34	378	7,87
16	0	156	0	172	5	10	3	3	0	0	0	3	2	15	369	7,40
17	0	131	0	138	3	7	3	2	0	0	0	0	3	21	308	3,54
TOT	0	1.198	0	1.318	58	75	24	21	34	0	7	16	34	199	2.984	5,85
%	0,00	2,34	0,00	2,58	0,11	0,14	0,04	0,04	0,06	0,00	0,01	0,03	0,06	0,39		

3.2. TABLA VARONES

EDAD	BB	VB	Ru	Ho	HB	CB	ATL	NAT	TEN	SQU	VEL	R&C	TKD	PAT	TOT	%
10	154	1	287	15	4	0	0	2	16	0	2	2	30	0	513	5,33
11	125	3	272	20	9	0	0	3	19	1	4	3	15	0	474	5,33
12	175	10	270	23	10	0	3	3	14	0	3	4	9	0	524	11,02
13	174	14	249	13	9	0	4	2	33	1	6	7	8	0	520	5,93
14	139	13	291	12	10	0	3	6	22	0	6	10	8	0	520	8,14
15	144	14	201	18	7	0	5	4	32	0	6	8	7	0	446	4,72
16	156	18	234	24	6	0	5	5	16	1	0	5	3	0	473	15,35
17	131	16	180	16	3	0	6	5	11	0	1	8	11	0	388	5,36
TOT	1.198	89	1.984	141	58	0	26	30	163	3	28	47	91	0	3.858	6,63
%	2,05	0,15	3,41	0,24	0,09	0,00	0,04	0,05	0,28	0,00	0,04	0,08	0,15	0,00		

3.3. TABLA TOTALES

EDAD	BB	VB	Ru	Ho	HB	CB	ATL	NAT	TEN	SQU	VEL	R&C	TKD	PAT	TOT	%
10	154	155	287	162	8	6	0	3	19	0	3	4	39	34	874	5,23
11	125	128	272	192	19	8	0	5	25	1	5	6	22	23	831	4,43
12	175	185	270	180	19	9	10	8	21	0	4	7	12	22	922	10,90
13	174	188	249	173	19	14	7	4	40	1	8	8	9	30	924	5,70
14	139	152	291	210	22	12	7	12	29	0	8	12	15	20	929	8,56
15	144	158	201	192	12	9	9	4	36	0	6	10	9	34	824	5,78
16	156	174	234	196	11	10	8	8	16	1	0	8	5	15	842	10,44
17	131	147	180	154	6	7	9	7	11	0	1	8	14	21	696	4,37
TOT	1.198	1.287	1.984	1.459	116	75	50	51	197	3	35	63	125	199	6.842	6,26
%	1,09	1,17	1,81	1,83	0,10	0,06	0,04	0,04	0,18	0,00	0,03	0,05	0,11	0,18		

3.4. GRÁFICO TOTALES

